

System Bath Room AX

2022年つくりグループ標準仕様

LIXIL



1616サイズ
BMUS-1616LBZ-B+H

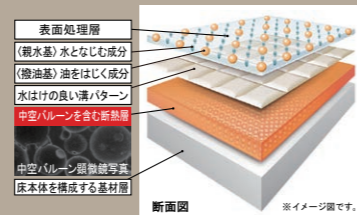
CG合成によるイメージ画像です。

キレイサーモフロア

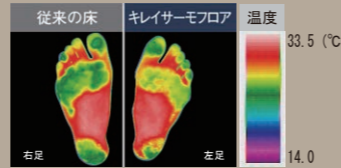
足元が冷ヤツとしない。



キレイサーモフロア断面図



サーモグラフで見る、キレイサーモフロアの効果



上図は左足をキレイサーモフロアに、右足を従来の床に15秒間接触後の足裏の温度分布をサーモグラフで示したものです。
※足裏以外の部分は黒背景にしています。
※効果は、実際の使用環境により異なります。
【測定条件】
●床表面温度：5℃ ●足裏の初期温度：27℃ ●被験者：成人 ●自社調べ

中空バルーンを含む独自の断熱層で、寒い季節でも床が冷たく感じにくくなります。

パッとくるりんポイ排水口

パッとゴミがまとまって、カンタンにポイッ。



パッとくるりんポイ排水口の渦発生イメージ

渦のチカラで、髪の毛やゴミをパッとまとめます。 渦でまとまったゴミをポイッとするだけ。

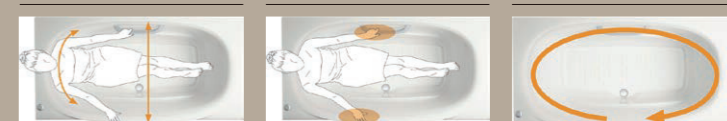


ミナモ浴槽

水面がどこまでも続くようなデザインで、心地よい全身入浴をかなえます。



肩やひざまわりひろびろ 両手でしっかり支える 清掃性の高い、ゆるやかなフォルム




洗い場側に張り出した浴槽フランジにより、ひろびろ入浴 両手でしっかりと身体を支える浴槽内握りバーとエプロン形状 角の少ない形状だから、日々のお手入れがしやすい。

Color Coordinate

壁パネルカラー〈アクセント張り〉

アクセント張りB面



洗い場側水栓



クラムレス水栓〈メタルマット調〉

シャワーヘッド



エコアクアシャワー〈メタル調〉

ミラー



タテ長ミラー(3080) KGM-3080S

カウンター



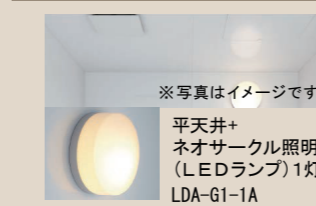
ドレッサーカウンター(フラット) ※取り外し不可

フロフタ・フロフタフック



組フタ・組フタフック 〈ホワイト〉

天井&照明



※写真はイメージです。
平天井+ネオサークル照明(LEDランプ)1灯 LDA-G1-1A

換気設備



24: 常時換気機能付
100V 換気乾燥暖房機 UFD-112A ランドリーパイプ1本付

スライドバー



スライドバー〈ホワイト〉 BF-27B(1000)-PU3

浴槽

4つの仕様からお選びいただけます。



ドア



汚れにくい スッキリデザイン。
折り戸[11mm段差](800W) VDY-800206R(73)

タオル掛



TB-400E-K



◆お願い
・商品によっては、改良などにより仕様、寸法、カラーなどに多少の変更が生じる場合がありますのでご了承ください。
・商品写真は印刷のため、現物と若干異なりますので、実際の商品見本でお確かめください。
・商品写真は参考例です。実際に花瓶や小物等を置かれる場合は、落下等の事故がないように取り扱いにご注意ください。
・表示価格は、商品代りのみのメーカー希望小売価格で、取付費・工事費、消費税、セット写真の小物など別途ご負担をお願いいたします。
・掲載内容及び写真・図版の無断転載はたたくお断りします。(許可なく転載・流用した場合、損害賠償が発生します。)

※各写真・イラストはイメージです。見積内容とは異なる場合がありますので、ご注意ください。

PRPSC0-220413-015a
M22026503742-005

株式会社 LIXIL

Color Variation —カラーバリエーション—

カウンタータイプ

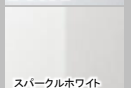

1616 サイズ



※イメージ写真につき実際の仕様とは異なります

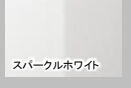
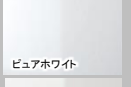
■マテリアルパターン

周辺パネル



■リフレクトパターン

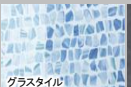

周辺パネル



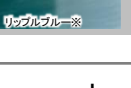
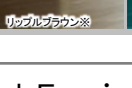






4面同色パネル



正面パネル



正面パネル




※オプションにて照明の追加が必要となります。

■バスタブ (FRP)



■エプロン



■フロア (うつくしフロアW)



Point Function —おすすめポイント—

～お手入れカンタン設計～

■うつくしフロアW (ダブル)

2つの溝で水はけの良さと
お手入れしやすさを両立。

お手入れ性を
追求しました



①フロアのアーチ形状に沿って水が引き込まれます。
②小溝が水を誘導し、排水口方向にしっかり流す。

小溝 水はけがよい 大溝 お手入れがしやすい

■カミトリ名人+(プラス)



洗い場でシャワーを使うだけで排水口に流れ込む水が渦を巻き水流になり、髪の毛を小さくまとめます。アタッチメントはぬめりや臭いを防ぐ抗菌効果をプラスしています。

Standard Equipment —標準装備品—

■フラット天井



壁高：2140mm

■換気暖房乾燥機(100V)



24時間対応換気暖房乾燥機
※ランドリーパイプ1本付き

■ロングミラー・LED照明



キューブ型LED照明1灯

(230x950mm)

■折戸



扉カラー：ホワイト

■水栓金具



洗場側：一般水栓 (KVK)

■シャワー・スライドバー



eシャワー・メタルタイプ
シルバーグレーホース

握りバー兼用スライドバー
メタルタイプ

■握りバー



浴槽横 樹脂製1型

■収納棚



ホワイトタイプ2段

■タオル掛け



樹脂ブラケットタイプ

■マルチステップ付バスタブ
ポップアップ排水栓

軽く押すだけで排水操作が行える、
ポップアップ排水栓付きバスタブ



■浴槽保温・フロア断熱・断熱フタ

追焚きの回数も減って省エネ&節約に
つながります。下からの冷気をシャットアウト



断熱合わせフタ(1点止め)

